

TAPESTRY
ONLINE LEARNING
JOURNAL

Wainwright Primary Academy

Руководство для
родителей

Russian



Что такое Гобелен?

Tapestry - это безопасный онлайн-журнал обучения для записи фотографий, наблюдений и комментариев в соответствии с учебным планом курса «Основы раннего года», чтобы составить отчет о переживаниях вашего ребенка в течение их времени с нами. Эта система позволяет нам работать с родителями и опекунами для обмена информацией и записи детской игры и обучения в классе и за его пределами.

Что такое адрес сайта Гобелена?

<https://tapestry.info/index.html/>

Как работает Гобелен?

Гобелен предоставляет каждому отдельному ребенку свой собственный учебный журнал, который проводится онлайн. Родителям и опекунам предоставляется собственный вход в систему с использованием их электронной почты и пароля (которые предварительно установлены нами, но могут быть изменены вами, чтобы сделать их более безопасными). Все наши сотрудники получают безопасный вход в систему. Затем они могут загружать наблюдения, фотографии или видеоролики; записи достижений детей и оценки их обучения применительно к учебной программе EYFS. Родители могут изменять свои настройки, чтобы затем автоматически генерировалось электронное письмо, информирующее об этом, когда было добавлено наблюдение, чтобы они могли посмотреть и добавить свои комментарии.

Кто может получить доступ к Гобелену?

В качестве родителей / опекунов вы оба можете получить доступ к Гобелену, предоставив Nursery & Reception знать любые адреса электронной почты, которые вы хотите связать с системой (ограничено до 2 на каждого ребенка).

Могут ли другие родственники присоединиться к Гобелену?

Если хотите, вы можете делиться своими данными с расширенной семьей, чтобы они могли видеть учебный журнал вашего ребенка.

С чего начать?

Как только вы предоставите нам адрес электронной почты, мы создадим для вас учетную запись. Перейдите на сайт Tapestry на своем компьютере.



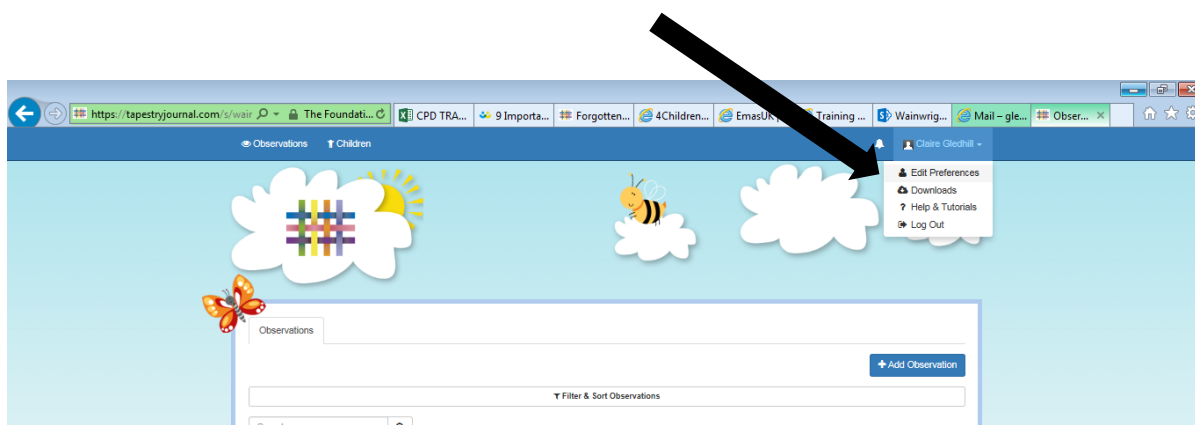
Или, если у вас есть iPhone / iPad, посетите магазин iTunes и загрузите приложение Tapestry из раздела «Образование» (найдите Tapestry Mobile). Если у вас есть Android / Tablet, найдите журнал обучения гобеленов и загрузите его вниз. Вам будет отправлено письмо с сайта Tapestry, когда мы создадим вам аккаунт. Это попросит вас подтвердить пароль для учетной записи и номер контакта, чтобы вы могли войти.

Для чего настроен PIN-код?

При доступе к Гобелену с помощью мобильного телефона или планшета, пожалуйста, установите уникальный PIN-код при первом входе в систему. Это будет необходимо, когда вы вернетесь в приложение или после того, как экран заблокирован.

Как изменить настройки на компьютере?

В правом верхнем углу экрана вы увидите свое имя, и выбор этого даст вам возможность «Изменить настройки». Выберите этот вариант, и вам будет представлен экран, на котором вы сможете изменить свой адрес электронной почты и пароль.



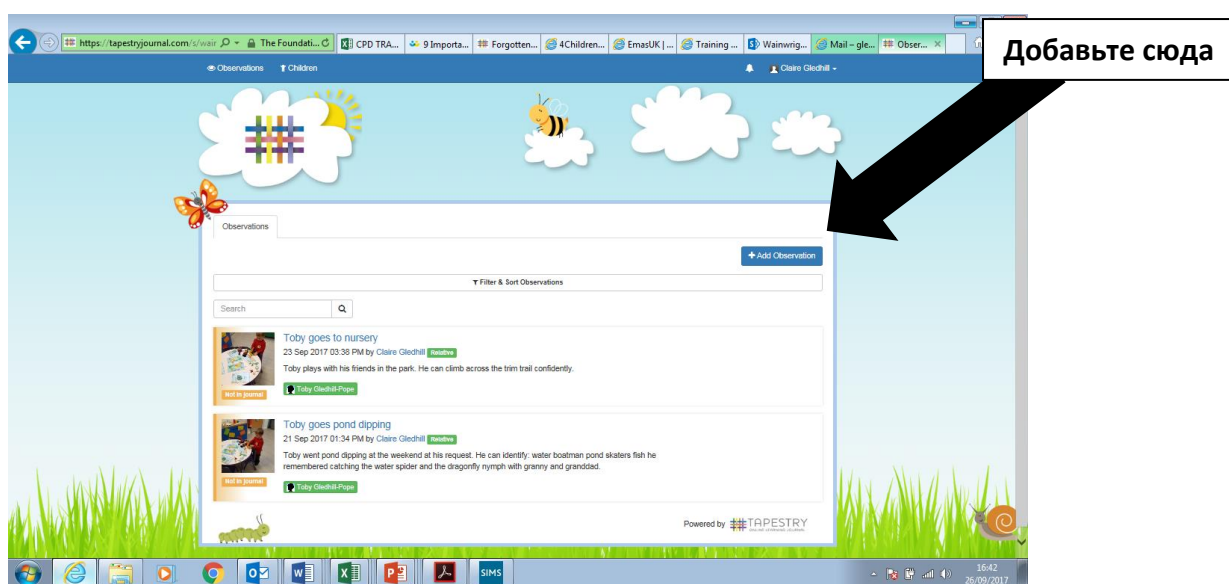
У вас также есть возможность получать электронную почту всякий раз, когда новое наблюдение добавляется в учебный журнал вашего ребенка - просто отметьте или снимите соответствующий квадрат, если вы хотите изменить этот параметр.

Как изменить настройки на iPhone / iPad / Android?

Чтобы изменить настройки в приложении iPhone / iPad, нажмите кнопку «шестерня» в верхней правой части приложения. Это позволяет вам изменять пароль и / или адрес электронной почты.

Как я могу просматривать учебные журналы моего ребенка?

После входа в систему вы увидите наблюдения вашего ребенка на главном экране в списке - выбор любого из них откроет для вас наблюдение. Вы можете добавить комментарии в поле внизу наблюдения, если хотите - и мы будем рады получить ваши комментарии!



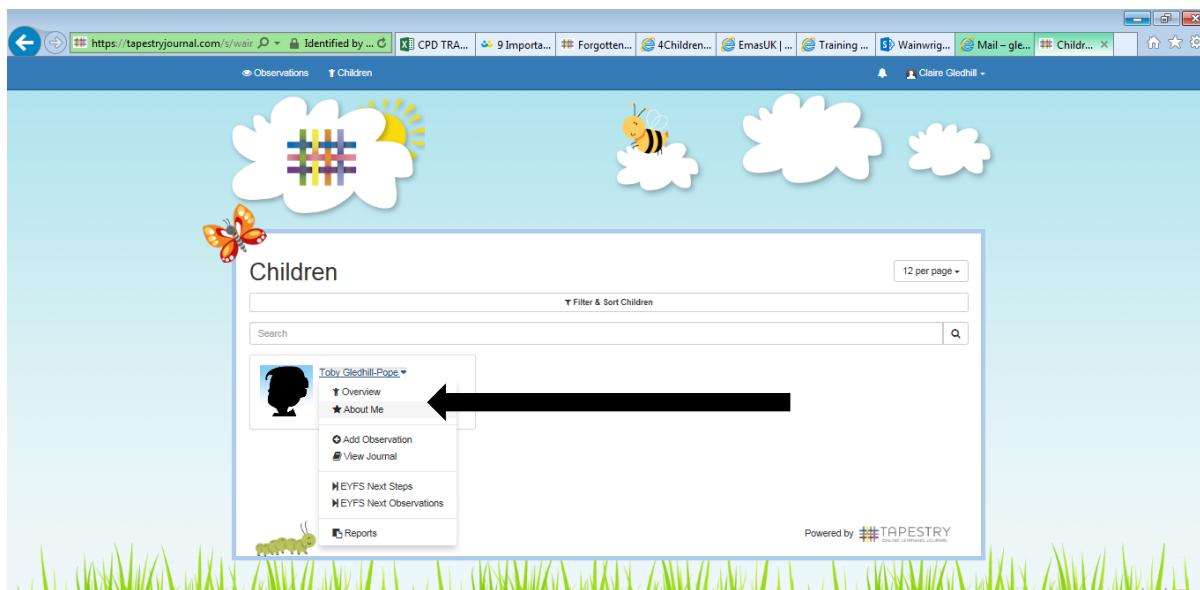
Как узнать, что учебный журнал моего ребенка обновлен?

Система автоматически отправит вам электронное письмо, когда будет добавлено наблюдение за вашим ребенком.

Как мне добавить информацию о моем ребенке, чтобы их учитель знал, что у них дома?

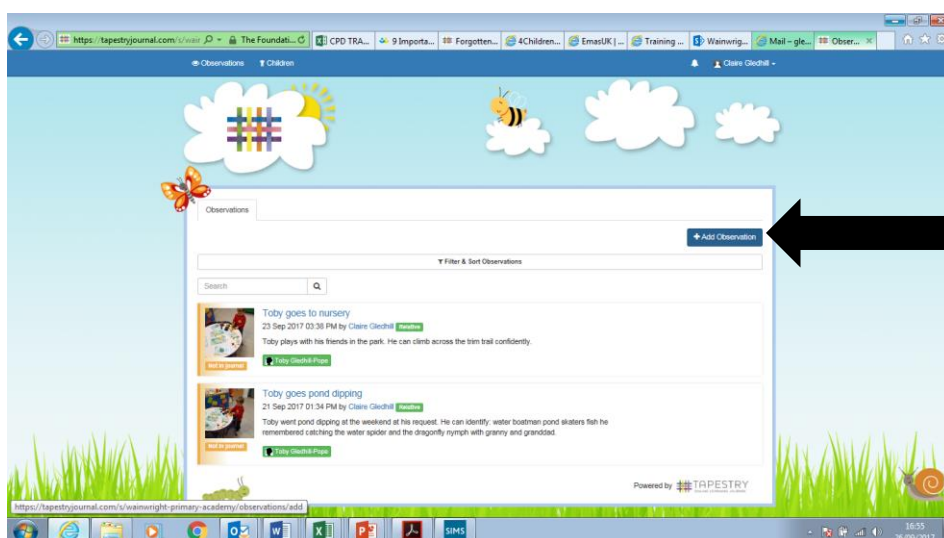
Мы хотели бы узнать больше о вашем ребенке и семье, интересах, симпатиях и антипатиях, включая еду, а также информацию об их здоровье и развитии и туалетных процедурах. Это даст нам подробную картину,

чтобы мы могли адаптировать наше обучение и поддерживать их с любыми дополнительными потребностями.

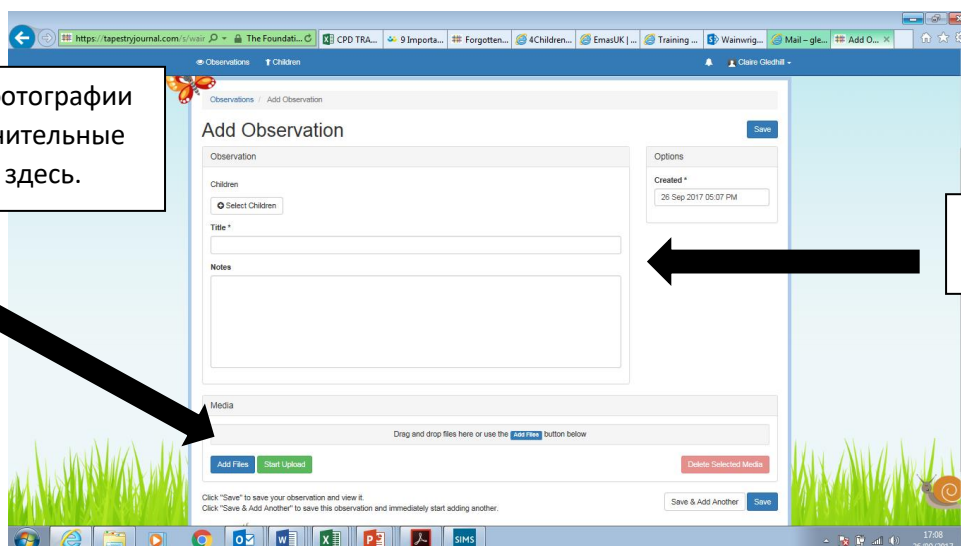


Как добавить запись в учебный журнал моего ребенка.

Выберите опцию «Добавить наблюдение» (или значок «плюс» на вашем iPhone / iPad / Android) и добавьте соответствующую информацию в поля на экране. Фотографии и видео можно загрузить, выбрав опцию «добавить медиа». Когда вы сохранили свое наблюдение, вы можете вернуться на главный экран в любое время, выбрав «home».



Нажмите здесь, чтобы добавить



Добавьте фотографии или дополнительные документы здесь.

Добавьте сведения о опыте вашего

Кто может получить доступ к Журналу обучения ребенка?

Все сотрудники Фонда и старшие руководители имеют доступ ко всем учебным журналам для детей. Только другие люди, которые могут видеть учетную запись вашего ребенка, будут сами и все, с кем вы делитесь своим журналом подробностями, например, с бабушками и дедушками. Если ваш ребенок включен в групповое наблюдение, их фотография может появляться в учебном журнале другого ребенка. Если вы не хотите, чтобы фотография вашего ребенка была видна на чужом счету, сообщите нам об этом. Если у вас есть какие-либо вопросы или проблемы с использованием Tapestry, пожалуйста, сообщите нам об этом.