

TAPESTRY  
ONLINE LEARNING  
JOURNAL

# Wainwright Primary Academy

Przewodnik dla rodziców

Polish



## Co to jest Tapestry?

Tapestry to bezpieczny internetowy dziennik naukowy, który umożliwia rejestrowanie zdjęć, obserwacji i komentarzy, zgodnie z programem Early Years Foundation Stage, w celu wzbudzenia w czasie ich historii relacji z dzieckiem. Ten system pozwala nam pracować z rodzicami i opiekunami, aby dzielić się informacjami i zapisywać gry dla dzieci i uczenia się w klasie i poza nią.

### Co to jest adres strony internetowej Tapestry?

<https://tapestry.info/index.html/>

### Jak działa Tapestry?

Tkanina zapewnia każdemu dziecku własne dziennikarstwo naukowe, które odbywa się online. Rodzice i opiekunowie otrzymują własne logowanie przy użyciu swojego adresu e-mail i hasła (wcześniej ustalonego przez nas, ale można je zmienić, aby było to bardziej bezpieczne). Wszyscy nasi pracownicy otrzymują bezpieczne zalogowanie się. Mogą następnie przesyłać obserwacje, zdjęcia lub filmy; rejestrowanie osiągnięć dzieci i ocena ich nauki w odniesieniu do programu EYFS. Rodzice mogą zmieniać swoje ustawienia, dzięki czemu poczta elektroniczna jest automatycznie generowana, informując ich o dodaniu obserwacji, dzięki czemu mogą mieć wygląd i dodać własne komentarze.

### Kto może uzyskać dostęp do Tapestry?

Jako rodzice / opiekunowie można uzyskać dostęp do Tapestry, przekazując Nursery & Reception znając adresy e-mail, które chcesz połączyć z systemem (ograniczone do 2 na dziecko).

### Czy inni krewni przyłączą się do Tapestry?

Jeśli chcesz, możesz podzielić się swoimi szczegółami logistyką z rodziną rozszerzoną, aby mogli zobaczyć księgę uczenia się swojego dziecka.

### Gdzie zaczynam?

Gdy już podasz nam adres e-mail, skonfigurujemy dla Ciebie konto. Otwórz witrynę Tapestry na swoim komputerze.



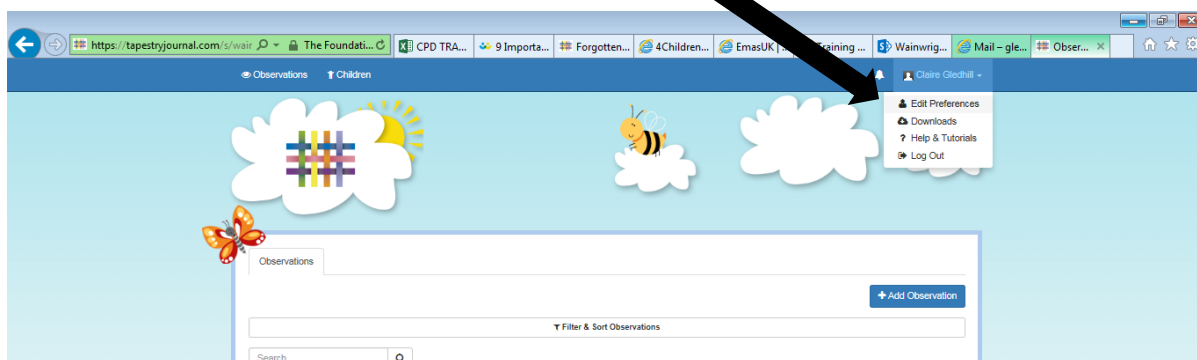
Jeśli masz iPhone'a / iPada, odwiedź sklep iTunes i pobierz aplikację Tapestry z sekcji Edukacja (wyszukaj Tapestry Mobile). Jeśli masz Android / Tablet, wyszukaj czasopismo Tapestry learning and down load. Gdy utworzymy konto, otrzymasz e-mail z witryny Tapestry. Poprosi Cię o weryfikację hasła dla konta i numeru PIN, aby móc się zalogować.

### Jakie jest ustawienie PIN?

Gdy przejdziesz do Tapestry za pośrednictwem telefonu komórkowego lub tabletu, po pierwszym zalogowaniu się po raz pierwszy należy ustawić unikatowy kod PIN. To będzie wymagane podczas powrotu do aplikacji lub po zablokowaniu ekranu.

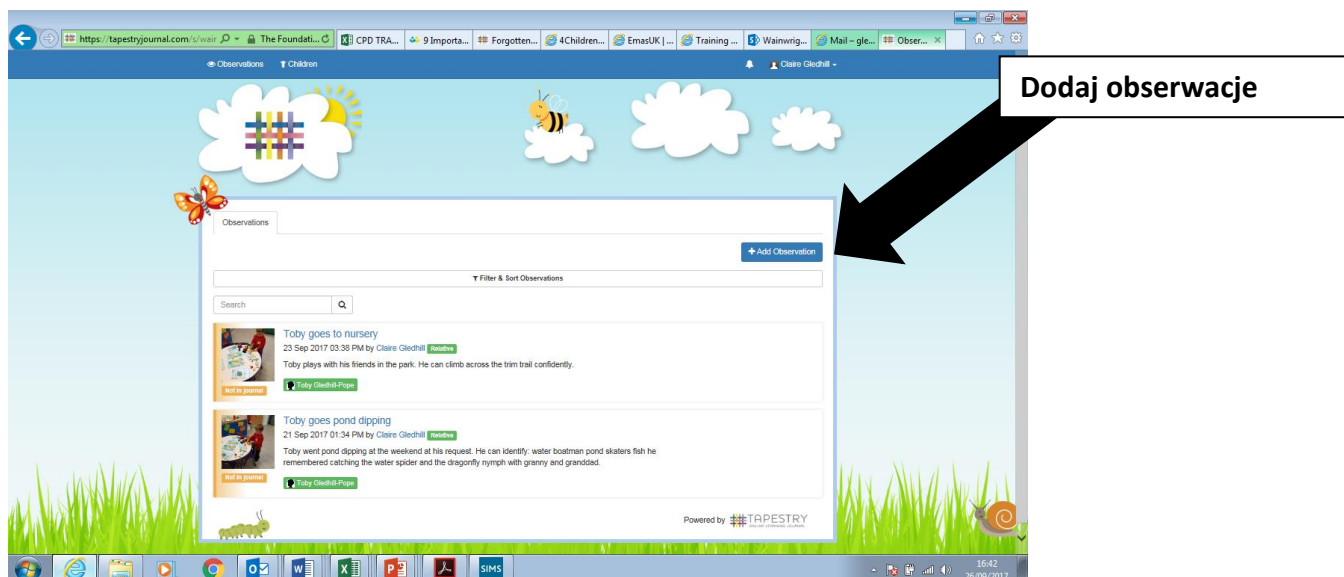
### Jak zmienić ustawienia na komputerze?

W prawym górnym rogu ekranu zobaczysz swoje imię, a wybranie opcji spowoduje "Edytowanie preferencji". Wybierz tę opcję i pojawi się ekran z możliwością zmiany adresu e-mail i hasła.



Masz również możliwość otrzymania wiadomości e-mail, gdy nowe obserwacje zostaną dodane do Dziennika naukowego Twojego dziecka - wystarczy zaznaczyć lub usunąć odpowiednie pole, jeśli chcesz zmienić to ustawienie. Jak zmienić ustawienia na iPhone / iPad / Android? Aby zmienić ustawienia w aplikacji iPhone

/ iPad, kliknij przycisk "bieg" w prawym górnym rogu aplikacji. Umożliwia to zmianę hasła i / lub adresu e-mail. Jak mogę przeglądać czasopisma naukowe mojego dziecka? Po zalogowaniu zobaczysz swoje obserwacje dziecka na ekranie głównym w liście - wybierając dowolny z nich otworzysz obserwację, na którą będziesz patrzeć. Możesz dodać komentarze do pudełka na dole obserwacji, jeśli chcesz - i chcielibyśmy otrzymywać komentarze!

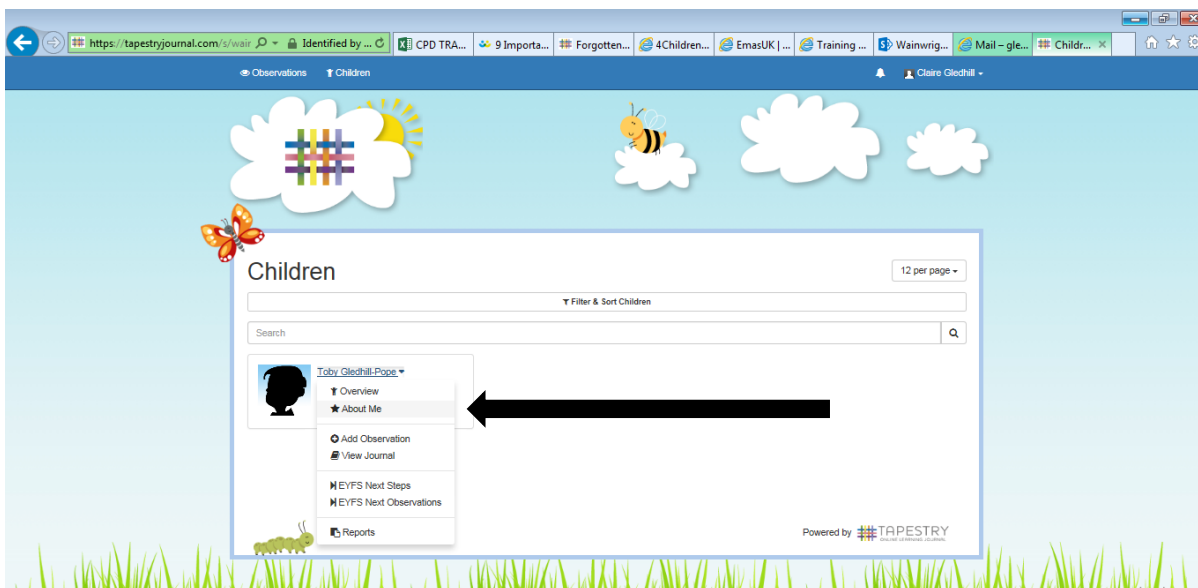


**Skąd mam wiedzieć, że moje dziecko zostało opublikowane?**

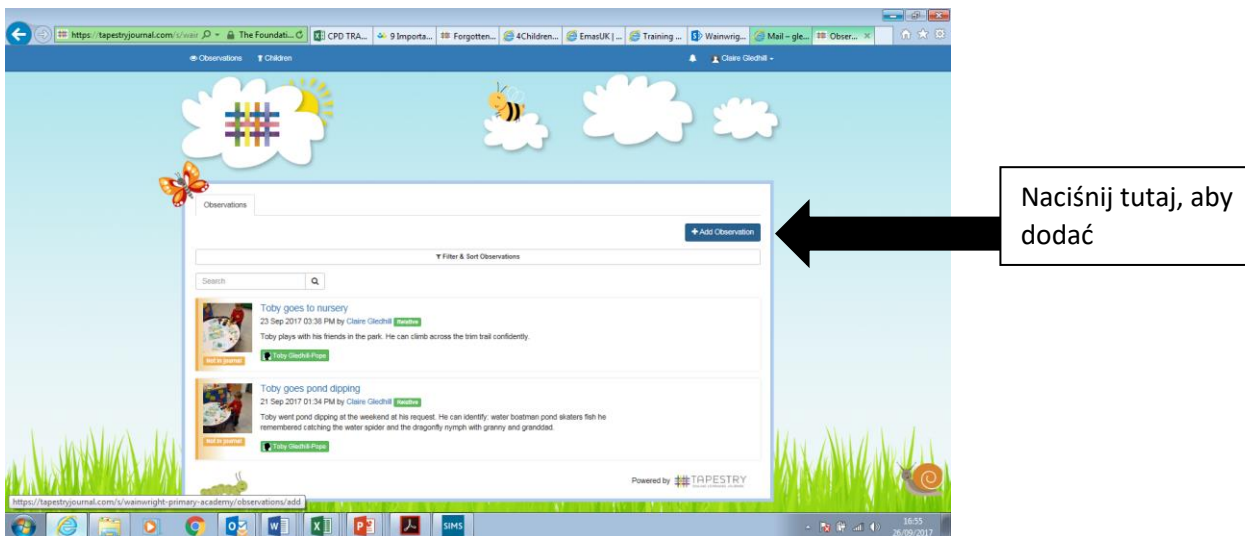
System automatycznie wyśle Ci wiadomość e-mail, gdy zostanie dodana obserwacja Twojego dziecka.

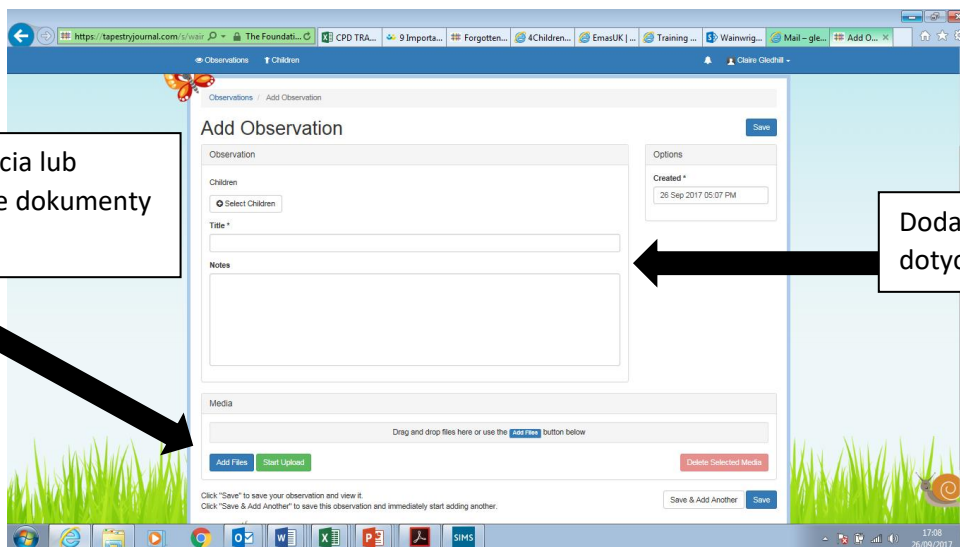
**Jak mogę dodać informacje o moim dziecku, aby ich nauczyciel wiedział, jakie są w domu?**

Chcielibyśmy dowiedzieć się więcej o swoim dziecku i rodzinie, zainteresowaniach, upodobaniach i niechęci, w tym o żywności, a także o ich zdrowiu i rozwoju oraz procedurami toalet. To da nam szczegółowy obraz, dzięki czemu jesteśmy w stanie dopasować nasze nauczanie i wspierać je w jakikolwiek inny sposób.



Jak dodać wpis do Dziennika naukowego mojego dziecka. Wybierz opcję "Dodaj obserwację" (lub ikonę "plus" na swoim iPhone / iPad / Android) i dodaj odpowiednie informacje w polach na ekranie. Zdjęcia i filmy mogą zostać przesłane, wybierając opcję "dodaj multimedia". Po zapisaniu obserwacji możesz w dowolnym momencie wrócić do ekranu głównego, wybierając "dom".





Dodaj zdjęcia lub dodatkowe dokumenty tutaj.

Dodaj szczegóły dotyczące Twojego

Kto może uzyskać dostęp do mojego Dziennika Dziecka?

Wszyscy pracownicy Fundacji i starsi przywódcy mają dostęp do wszystkich czasopism naukowych dla dzieci. Jedynymi innymi osobami, które mogą zobaczyć konto Twojego dziecka, będą wszyscy i inni, z którymi dzielisz się swoim logowaniem, np. Dziadkowie itp. Jeśli Twoje dziecko znajduje się w obserwacji grupowej, ich zdjęcie może pojawić się w Dzienniku Nauki innego dziecka. Jeśli nie chcesz, aby Twoje zdjęcie dziecka było widoczne na koncie innej osoby, daj nam znać. Jeśli masz pytania lub problemy z Tapestry, daj nam znać.